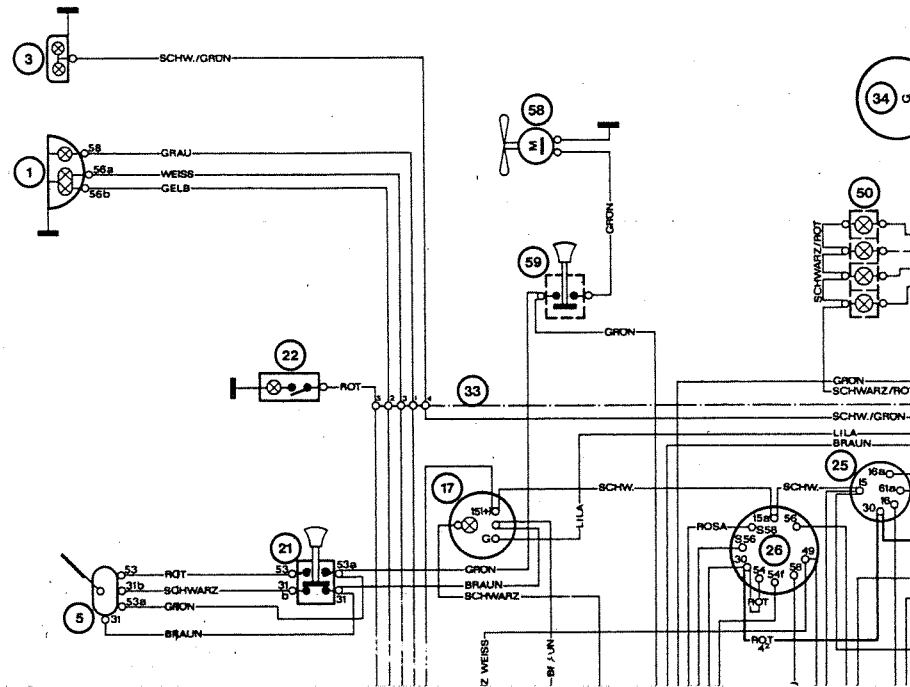


PINZGAUER 4x4 *

1. Headlight with parking light
2. Control lamp for Eberspäecher heater
3. Front turn signal
4. Indicator lamp for loss of brake fluid
5. Wiper
6. Masked headlamp
7. Horn
8. Light switch relay
9. Brake switch
10. Panel light for speedometer
11. High beam control light
12. Turn signal control light
13. Emergency light control light
14. Charging control light
15. Oil pressure control light
16. Brake control light
17. Panel light for fuel gauge
18. Control light for engine revolution

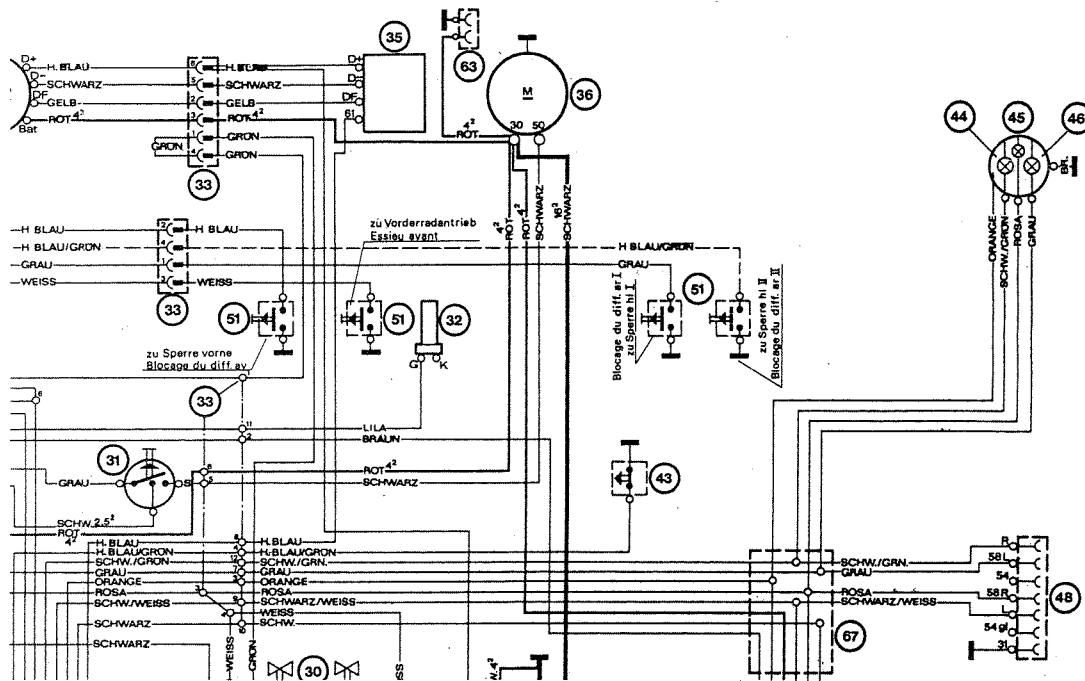


Schaltschema Schéma des connexions TYPE - M (SOFT TOP) TROOP CARRIER

6 x 6

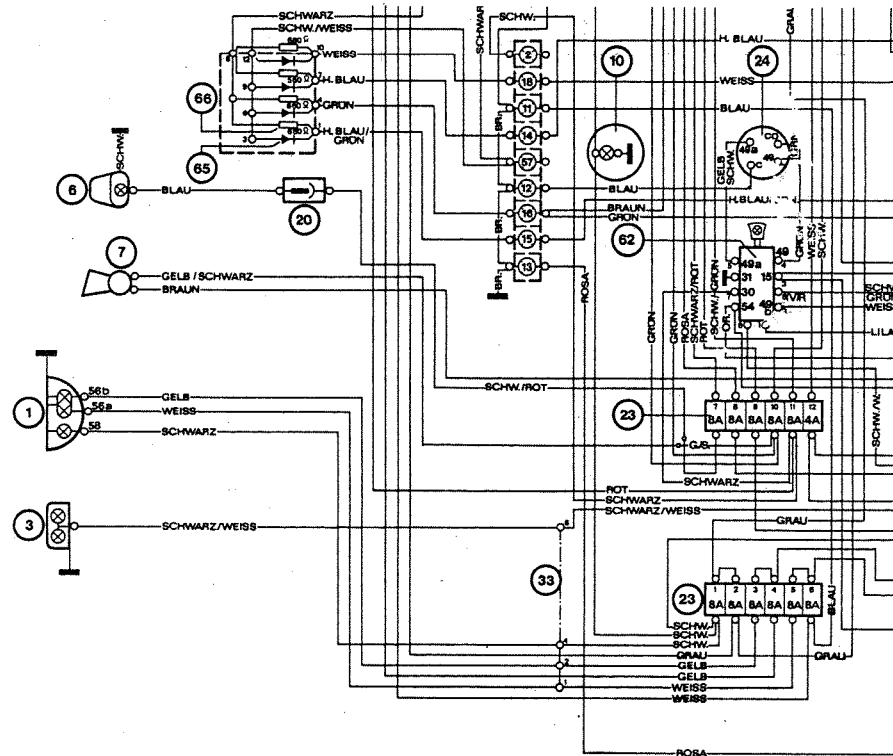
Mannschaftswagen

Véhicule d'équipage

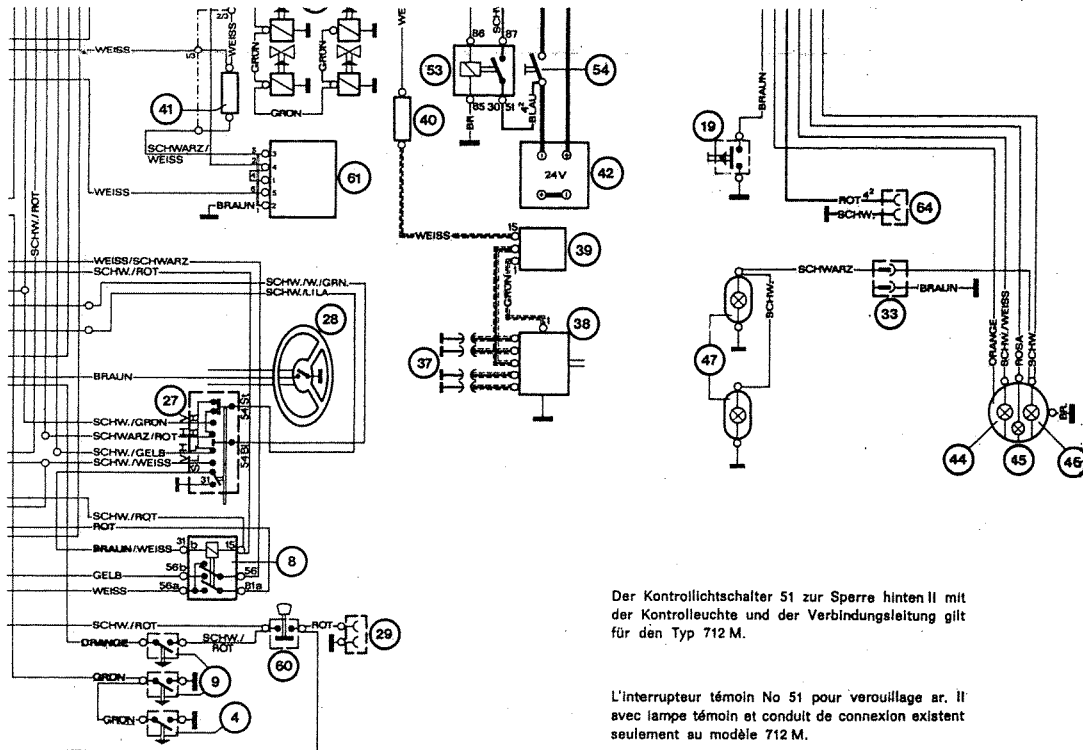


1. Phare avec feu de position
2. Lampe du témoin pour le chauffage Eberspächer (sans fonction)
3. Clignoteur AV
4. Lampe témoin perte de liquide de frein
5. Essuie-glace
6. Phare d'obscurcissement
7. Avertisseur
8. Relais
9. Commutateur feu stop
10. Eclairage de tachymètre
11. Lampe témoin feu de route
12. Lampe témoin des clignoteurs
13. Lampe témoin feu de danger
14. Lampe témoin charge
15. Lampe témoin pression d'huile
16. Lampe témoin frein
17. Eclairage de la jauge du niveau d'essence
18. Lampe témoin régime du moteur
19. Commutateur de frein à main
20. Raccord à 1-pôle
21. Commutateur essuie-glace
22. Essuie-glace

19. Control switch for parking brake
20. Connector 1-pin
21. Wiper switch
22. Reading lamp
23. Circuit breaker
24. Turn signal relay
25. Ignition switch
26. Blackout light switch
27. Switch for turn signal and headlights
28. Horn button
29. Power socket
30. Idle cut-off switch (solenoids on carburetor)
31. Starter
32. Fuel level sender
33. Connectors
34. Alternator
35. Regulator
36. Starter
37. Spark plugs
38. Distributor
39. Ignition coil
40. Suppressor
41. Primary resistor to ignition coil
42. Battery
43. Oil pressure control switch
44. Brake light, turn signal
45. Camouflage light, right and left
46. Tail light, right and left
47. License plate lamp
48. Socket 7-pin
50. Control lamps for differential lock and front wheel drive
51. Control switch for differential lock and front wheel drive
52. Eberspaecher gas heater (extra equipment)
53. Relay to battery main switch
54. Battery main switch
56. Control switch for auxiliary drive
57. Control lamp for auxiliary drive
58. Ventilator
59. Ventilator switch
60. Switch for all-around flashing light
61. Switch for revolution control lamp (4,500 rpm)
62. Hazard lights control box
63. Connector for radio transceiver
64. Socket for charger (extra equipment)
65. Diode
66. Resistor
67. Connector



blau - blue
 braun - brown
 gelb - yellow
 gelb/schwarz - yellow/black
 grau - grey
 grün - green
 hellblau - light blue



Der Kontrolllichtschalter 51 zur Sperrung hinten II mit der Kontrollleuchte und der Verbindungsleitung gilt für den Typ 712 M.

L'interrupteur témoin No 51 pour verrouillage ar. II avec lampe témoin et conduit de connexion existent seulement au modèle 712 M.

COLORS:

- hellblau/grün - light blue/green
- lila - purple
- orange - orange
- rosa - pink
- rot - red
- schwarz - black

- schwarz/lila - black/purple
- schwarz/rot - black/red
- schwarz/weiß - black/white
- schwarz/weiß/grün - black/white/green
- weiß - white
- weiß/schwarz - white/black

- 22. Batterie
- 23. Fusibles automatiques
- 24. Boîte clignotante
- 25. Interrupteur d'allumage
- 26. Commutateur des phares d'obscurcissement
- 27. Commutateur des clignoteurs et des phares
- 28. Bouton avertisseur
- 29. Prise de courant
- 30. Interrupteur de ralenti
- 31. Bouton de démarrage
- 32. Indicateur du niveau du carburant
- 33. Raccord
- 34. Alternateur
- 35. Régulateur de tension
- 36. Démarreur
- 37. Bougies d'allumage
- 38. Distributeur d'allumage
- 39. Bobine d'allumage
- 40. Antiparasites
- 41. Résistance additionnelle
- 42. Batterie
- 43. Commutateur de la pression d'huile
- 44. Feu combiné stop et clignotant
- 45. Feu d'obscurcissement AR gauche et droite
- 46. Feu AR gauche et droite
- 47. Éclairage plaque de contrôle
- 48. Raccord à 7-pôles
- 49. Lampe témoin pour traction 4 roues et verrouillage du différentiel
- 50. Lampe témoin pour traction 4 roues et verrouillage de différentiel
- 51. Commutateur pour traction 4 roues et verrouillage de différentiel
- 52. Relais du commutateur principal de la batterie
- 53. Commutateur principal de la batterie
- 54. Lampe témoin pour commande auxiliaire
- 55. Ventilateur
- 56. Commutateur de ventilateur
- 57. Commutateur du feu de danger
- 58. Commutateur lampe témoin régime excessif du moteur
- 59. Signal avertisseur clignotant
- 60. Prise de courant radio
- 61. Prise de courant charge (pour successif montage)
- 62. Diode
- 63. Résistance
- 64. Connecteur